

Scheda Stabilimento balneare

Nome stabilimento balneare	Bagni Bar Alga
Indirizzo	Via Corone 19016
Città	Monterosso a Mare (SP)
Contatti	+39 338 4023705 spiaggia Email info@maravelacinqueterre.com
Sito web	https://www.maravelacinqueterre.com/bagni-alga/

TESTATO DA: Associazione di Promozione sociale Handy Superabile, Estate 2024

Sede legale: via Isola dello Sparviero, 2 58022 – Follonica (Gr)

Contatti: tel. +39 3498505727 info@handysuperabile.org www.handysuperabile.org

Nota Bene Le informazioni che seguono si riferiscono alla data di verifica riportata in calce ad ogni scheda. **L'Associazione** non è responsabile di eventuali modifiche significative apportate dalla struttura dopo la visita.

Sommario

Scheda Stabilimento balneare	1
Località	2
Monterosso a Mare	2
Come arrivare	2
Arrivo alla struttura	4
Parcheggio privato/pubblico	4
Percorso dal parcheggio all'ingresso principale	5
Reception accoglienza	5
Bar/ristorante	6
Percorsi interni e servizi comuni	7
Percorsi interni	7
Servizi igienici e doccia fruibili dagli ospiti con mobilità ridotta	7
Locale spogliatoio	10
Spiaggia	10
Area giochi per bambini	11
Piscina	11
Studi medici/strutture sanitarie	11

Località

Monterosso a Mare

Monterosso al Mare è il paese più grande delle Cinque Terre, l'unico ad avere una spiaggia sabbiosa e una lunga passeggiata sul mare. Il paese è diviso in due da un tunnel scavato sotto ad un promontorio.

Nella zona di Fegina, lato ponente, si trovano la stazione ferroviaria, molte strutture turistiche residenziali, una lunga spiaggia ed una grande statua, il Gigante, alta 14 metri, a picco sul mare, raffigurante il Dio Nettuno.

Nella zona lato levante, si trovano il centro storico formato da piccoli "caruggi" caratteristici vicoli stretti liguri e il porticciolo.



Come arrivare

In auto

Sull'autostrada A12 prendere lo svincolo in uscita Carrodano Levanto poi proseguire sulla statale seguendo le indicazioni per Monterosso. È vietato il transito nel centro storico del Comune in quanto è Zona a Traffico Limitato, dall'intersezione tra via Fegina e via Molinelli e la rotonda di Loreto. È consentito l'accesso previa autorizzazione da richiedere all'ufficio di Polizia Locale. Maggiori informazioni sul sito www.comune.monterosso.sp.it e-mail: poliziamunicipale@comune.monterosso.sp.it


In aereo	<p>L'aeroporto Genova City Airport dista 99 km e si raggiunge in 1 ora e 30 minuti circa.</p> <p>L'aeroporto di Pisa Galileo Galilei dista 119 km e si raggiunge in 1 ora e 40 minuti circa</p>
Servizio di assistenza per persone con disabilità con sedia a rotelle più stretta	Si , i servizi di assistenza devono essere richiesti al momento della prenotazione del volo direttamente alla Compagnia Aerea
Imbarco/sbarco del passeggero con mobilità ridotta	con sedia di cortesia e ambulift/finger
Percorsi tattili per ciechi e ipovedenti	SI
Presente un locale wc accessibile con maniglie di sostegno	SI
In treno	
Stazione più vicina	Stazione di Monterosso a 300 metri
Servizio di assistenza per persone con disabilità	SI attraverso il servizio di assistenza RFI dal 2024. Le informazioni per prenotare tale assistenza sono reperibili sul sito www.rfi.it , Prenotazioni presso le Sale Blu (dalle 6:45 alle 21:30 tutti i giorni, telefonando al Num. Verde 800 90 60 60 oppure al tel. +39 02 32 32 32. La prenotazione può essere effettuata con almeno 12 ore lavorative di anticipo
Con mezzi pubblici	
Fermata bus più vicina	Il Comune per la stagione estiva prevede un servizio navetta per gli spostamenti all'interno del territorio; per informazioni sull'accessibilità contattare gli uffici comunali al numero +39 0187 817525
Note eventuali	



Arrivo alla struttura

Parcheggio privato/pubblico

Presenza di parcheggio privato	NO
Parcheggio pubblico nelle vicinanze	SI adiacente, a 50 m dall'ingresso. Per chi ha il contrassegno, può chiedere l'accesso alla ZTL facendone richiesta al Comando Polizia Municipale
Tipologia di fondo del parcheggio pubblico	asfalto
Presenza di posto auto riservato a persone con disabilità nel parcheggio pubblico	SI



Percorso dal parcheggio all'ingresso principale

Percorso dal parcheggio all'ingresso	Con lievi dislivelli in salita
Sono presenti indicatori e mappe tattili	NO
E' presente un ingresso principale accessibile	SI
Modalità di accesso	Varco superiore a 90 cm. Dopo l'ingresso per raggiungere il tavolo della reception all'aperto occorre superare una rampa lunga 10,5 metri e larga 150 cm con pendenza 8%.
Larghezza utile porta/varco d'ingresso	Varco superiore a 90 cm
	



Reception accoglienza

Sistema di prenotazione ombrelloni	<input checked="" type="checkbox"/> Via web <input type="checkbox"/> Via telefono <input checked="" type="checkbox"/> In loco
Presenza di personale multilingue	SI
Presenza di piantina stabilimento con legenda servizi presenti	SI
Presenza di mappa visio-tattile	NO

Bacheca/pannelli informativi ad altezza media 130 cm in zona ben illuminata e dimensione caratteri almeno 14 dpi con rapporto contrasto superiore a 4,5:1	SI
Il Personale ha seguito corso di formazione su accoglienza persone con diverse disabilità	SI
	

Bar/ristorante

Tipologia di locale	Snack bar
Accesso al locale	Alcuni tavoli sono ubicati nel pianerottolo della reception e sono raggiungibili in piano. Per accedere al bancone del bar e ad altri tavoli occorre superare una rampa lunga 512 cm larga 130 cm con pendenza 8%
Larghezza utile porta/varco d'ingresso	130 cm
Banco del bar	altezza superiore a 100 cm
Tipologia dei tavoli	a 4 gambi
Spazio sottostante i tavoli da terra	70 cm
Menù multilingue	SI
Menù con caratteri large print	NO
Menù in braille	NO
Servizio al tavolo per persone con disabilità	SI
Disponibilità di alimenti per celiaci	<input type="checkbox"/> pane <input type="checkbox"/> pasta <input type="checkbox"/> biscotti <input checked="" type="checkbox"/> gelati <input checked="" type="checkbox"/> patatine





Percorsi interni e servizi comuni

Percorsi interni

Indicare se i percorsi di collegamento ingresso-spiaggia sono in piano o con rampe oltre a quelli già descritti	percorsi con rampe già indicate nelle principali aree comuni
---	--

Servizi igienici e doccia fruibili dagli ospiti con mobilità ridotta

Numero servizi igienici accessibili/fruibili dagli ospiti con mobilità ridotta	1
--	---

Accesso al locale	tramite rampa lunghezza 155 cm, larghezza 117 cm pendenza 18 %
Larghezza utile porta d'ingresso	La porta di accesso alla rampa misura 87 cm ma si può aprire fino a 117 cm, la porta del servizio igienico misura 85 cm
Altezza wc	45 cm
Sedile WC con dente frontale aperto	SI
Maniglioni di sostegno	ad entrambi i lati del wc
Doccetta flessibile a lato del wc	NO
Spazio libero ai lati del wc	a sinistra 23 cm a destra 119 cm frontale 120 cm
Campanello elettrico/telefono	SI
Lavabo con spazio sottostante per accostamento carrozzina	70 cm
Altezza da terra bordo inferiore specchio	130 cm
Fasciatoio per neonati	NO
	

	
<p>Disponibile doccia accessibile agli ospiti con mobilità ridotta</p>	<p>SI separata dal locale wc</p>
<p>Accesso al locale doccia se separato dal locale wc</p>	<p>tramite stessa rampa che porta ai servizi igienici</p>
<p>Larghezza utile porta/varco d'ingresso se separato dal locale wc</p>	<p>85 cm</p>
<p>Tipologia doccia</p>	<p>di tipo aperto</p>
<p>Doccia a filo pavimento</p>	<p>SI</p>
<p>Sedia doccia</p>	<p>mancante</p>
<p>Maniglione di sostegno</p>	<p>SI</p>
<p>Presenza di soffione o saliscendi</p>	<p>soffione fisso</p>
<p>Campanello elettrico/telefono</p>	<p>NO</p>
	


Locale spogliatoio

Disponibile spogliatoio accessibile agli ospiti con mobilità ridotta	SI, in comune con la doccia
--	-----------------------------

Spiaggia

Tipologia di spiaggia	Grana di riso, un mix di sabbia e sassolini
Accesso alla spiaggia	tramite rampa lunghezza 620 cm, larghezza 120 cm pendenza 8 %
Passerella per raggiungere gli ombrelloni	SI
Tipologia della passerella	in PVC
Larghezza della passerella	90 cm
Pedana anche amovibile fra passerella e postazione ombrellone per facilitare il passaggio e lo stazionamento con la carrozzina	NO
Disponibile sedia anfibia per balneazione persone con mobilità ridotta di proprietà o tramite associazione balneari	SI di tipo job
Il personale è disponibile ad offrire assistenza agli ospiti con disabilità per il trasporto con l'ausilio medesimo in acqua e viceversa	SI
Il personale è formato per accogliere e assistere clienti con diverse disabilità	SI





Area giochi per bambini

Area giochi per bambini	mancante
Sono presenti giochi per bambini con mobilità ridotta	NO, ma un parco giochi comunale di Monterosso si trova a 50 metri dallo stabilimento

Piscina

La struttura dispone di piscina	NO
---------------------------------	----

Studi medici/strutture sanitarie

Ospedali nei pressi della struttura	Ospedale San Nicolò di Levanto Via Nostra Signora della Guardia, 19, 19015 Levanto (Sp) a c.a. 11 km raggiungibile in 20 minuti Tel +39 0187 5331
Altre strutture sanitarie	Guardia medica ASL +39 0187 026198 Guardia medica estiva +39 3273328632

TESTATO DA: **Associazione di Promozione sociale Handy Superabile in estate 2024**